

УДК 519.2

ОБОБЩЕННОЕ НЕРАВЕНСТВО КРАМЕРА–РАО ДЛЯ МОМЕНТОВ ПЛОТНОСТИ РАСПРЕДЕЛЕНИЯ ОШИБКИ ОЦЕНИВАНИЯ

А.В. ОВСЯННИКОВ¹, В.М. КОЗЕЛ²

¹Белорусский государственный университет, Республика Беларусь

²Белорусский государственный университет информатики и радиоэлектроники, Республика Беларусь

Поступила в редакцию 19 апреля 2018

Аннотация. В работе, при дополнительных условиях регулярности статистического эксперимента, выведена система неравенств, являющаяся обобщением известного неравенства Крамера–Рао. Система таких неравенств позволяет находить нижние границы произвольных четных моментов ошибок оценок неизвестных параметров. Найдены соотношения, позволяющие аппроксимировать и численно рассчитать плотность распределения ошибки оценивания при ограниченном наборе кумулянтных коэффициентов.

Ключевые слова: регулярный статистический эксперимент, обобщенное статистическое неравенство, информация Фишера.

Abstract. In this paper it's obtained a generalized system of statistical inequalities under additional conditions of regularity of the statistical experiment, which is a generalization of the Cramer–Rao inequality. The resulting system of inequalities allows to find the lower bounds of arbitrary even error moments of estimates of unknown parameters. It's found relations which allow one to approximate and numerically calculate the distribution density of the estimation error with a limited set of cumulant coefficients.

Ключевые слова: regular statistical experiment, generalized statistical inequality, Fisher information.

Doklady BGUIR. 2018, Vol. 118, No. 8, pp. 42-48

Generalized Kramer–Rao inequality for the moments of distribution of estimation error
A.V. Ausiannikau, V.M. Kozel

Введение

Одной из наиболее распространенных задач статистической обработки данных является задача оценивания неизвестных параметров. Важный элемент этой задачи – оценка качества результатов применительно к сравнению методов и алгоритмов, используемых для оценивания, а также определению лучших по точности оценок [1–4]. В этой связи существенные результаты в области теории оценивания связываются с понятиями достаточности, состоятельности и эффективности. Применение достаточных статистик для нахождения несмещенных оценок с минимальной дисперсией исследовано в работах Фреше, Крамера, Сэвиджа, Рао и др. Обширная литература, посвященная этой тематике, приведена, например, в [1, 2].

При регулярном статистическом эксперименте наиболее известным, с ясным физическим смыслом является неравенство Крамера–Рао [1, 3], определяющее нижнюю границу дисперсии ошибки оценки неизвестного информационного параметра. Цель статьи – показать, что при более сильных условиях регулярности неравенство Крамера–Рао может быть обобщено для произвольных четных моментов ошибок оценок.

Общее неравенство Крамера–Рао

Пусть имеется однородная выборка независимых данных $\mathbf{r} = \{r_1, \dots, r_n\}$, с плотностью $f = f(\mathbf{r} | \vartheta)$, где ϑ – неизвестный скалярный параметр со значением, принадлежащем интервалу действительной оси. Выборочным пространством в этом случае является n -мерное пространство $\mathbf{R} = R^n$, на котором определена плотность f .

Рассмотрим задачу оценивания скалярного параметра ϑ в стандартных условиях регулярности статистического эксперимента (СЭ) [1], полагая, что: $f = f(\mathbf{r} | \vartheta)$ – непрерывна на \mathbf{r} ; $f' = \partial f / \partial \vartheta$ – производная существует, непрерывна на \mathbf{r} ; $I_{\vartheta, n} = \mathbf{M}[f' / f]^2$ – информация Фишера существует и конечна. Здесь и далее \mathbf{M} – символ математического ожидания.

Обозначим $\Delta \vartheta = \vartheta^* - \vartheta$, где $\vartheta^* = G_{\vartheta}(\mathbf{r})$ – оценка параметра ϑ по результатам n наблюдений. Рассмотрим функцию смещения, которую определим как

$$b_i(\vartheta) = \int_{\mathbf{R}} \Delta \vartheta^i f d\mathbf{r}, \quad b_0(\vartheta) = \int_{\mathbf{R}} f d\mathbf{r} = 1. \quad (1)$$

К стандартным условиям регулярности [1] добавим следующие:

- 1) $f^{(i)} = \partial^i f / \partial \vartheta^i$ существует $\forall i = \overline{0, m}$;
- 2) $I_{i, n} = \mathbf{M} \left[f^{(i)} / f \right]^2$ существует и конечно $\forall i = \overline{0, m}$.

Величину $I_{i, n}$ можно охарактеризовать как обобщенную информацию Фишера i -го порядка относительно информационного параметра ϑ .

Заметим, для однородной выборки с независимыми данными при $i = 1$ величина $I_{1, n}$ представляет собой информацию Фишера о параметре ϑ , которая вычисляется по формуле $I_{1, n} = n I_{1, 1}$, $I_{1, 1} = I_{\vartheta, 1}$.

Дифференцирование функции смещения (1) по параметру ϑ i раз дает

$$b_i^{(i)} = \partial^i b_i(\vartheta) / \partial \vartheta^i = \sum_{j=0}^i a_{i, j} \int_{\mathbf{R}} \Delta \vartheta^j f_{\vartheta}^{(j)} d\mathbf{r}, \quad (2)$$

где коэффициенты $a_{i, j}$ определяются системой рекуррентных соотношений

$$\begin{cases} a_{i, j} = 0, & \forall i < j, \\ a_{i, j} = 1, & \forall i = j, \quad i, j = \overline{0, m}, \\ a_{i, 0} = (-1)^i i!, & \forall i = \overline{1, m}, \\ a_{i, j} = \frac{i}{j!} [a_{i-1, j-1} (j-1)! - a_{i-1, j} j!], & \forall i = \overline{1, m}, \quad j = \overline{1, i}. \end{cases} \quad (3)$$

Матрица $\mathbf{A} = [a_{i, j}]$ является нижней треугольной матрицей размерностью $m \times m$.

Причем обратную матрицу \mathbf{A}^{-1} образуют элементы $|a_{i, j}|$, т. е. $[a_{i, j}]^{-1} = [|a_{i, j}|] \quad \forall i, j = \overline{0, m}$.

Примеры матриц \mathbf{A} , \mathbf{A}^{-1} размером 6×6 приведены ниже.

$$\mathbf{A} = \begin{bmatrix} 1 & 0 & 0 & 0 & 0 & 0 \\ -1 & 1 & 0 & 0 & 0 & 0 \\ 2 & -4 & 1 & 0 & 0 & 0 \\ -6 & 18 & -9 & 1 & 0 & 0 \\ 24 & -96 & 72 & -16 & 1 & 0 \\ -120 & 600 & -600 & 200 & -25 & 1 \end{bmatrix}, \quad \mathbf{A}^{-1} = \begin{bmatrix} 1 & 0 & 0 & 0 & 0 & 0 \\ 1 & 1 & 0 & 0 & 0 & 0 \\ 2 & 4 & 1 & 0 & 0 & 0 \\ 6 & 18 & 9 & 1 & 0 & 0 \\ 24 & 96 & 72 & 16 & 1 & 0 \\ 120 & 600 & 600 & 200 & 25 & 1 \end{bmatrix}.$$

Используем указанное выше свойство матрицы \mathbf{A} для решения системы линейных уравнений (2). Получим

$$\int_{\mathbf{R}} \Delta \vartheta^i f^{(i)} d\mathbf{r} = \sum_{j=0}^i |a_{i,j}| b_j^{(j)}, \quad i=\overline{0,m}. \quad (4)$$

Преобразуем левую часть равенства (4). Умножив и разделив подынтегральное выражение равенства (4) на f , возведем его в квадрат и далее применим неравенством Коши-Буняковского-Шварца [5], получаем

$$\left[\int_{\mathbf{R}} \Delta \vartheta^i f^{\frac{1}{2}} f^{(i)} f^{-\frac{1}{2}} d\mathbf{r} \right]^2 \leq \int_{\mathbf{R}} \Delta \vartheta^{2i} f d\mathbf{r} \int_{\mathbf{R}} \left[f^{(i)} / f \right]^2 f d\mathbf{r}. \quad (5)$$

Откуда в компактной форме записи следует обобщенное неравенство

$$\left[\sum_{j=0}^i |a_{i,j}| b_j^{(j)} \right]^2 \leq \mathbf{M} \Delta \vartheta^{2i} \mathbf{M} \left[f^{(i)} / f \right]^2, \quad i=\overline{0,m}. \quad (6)$$

Для $i=1$ из обобщенного неравенства (6) получаем неравенство Крамера-Рао $\left[1 + b_1^{(1)} \right]^2 / I_{1,n} \leq \mathbf{M} \Delta \vartheta^2 = \mathbf{D} \Delta \vartheta$. Для $i=2$ из неравенства (6) следует

$$\left[2 + 4b_1^{(1)} + b_2^{(2)} \right]^2 \leq \mathbf{M} \Delta \vartheta^4 \mathbf{M} \left[f^{(2)} / f \right]^2, \quad (7)$$

а в случае $i=3$ –

$$\left[6 + 18b_1^{(1)} + 9b_2^{(2)} + b_3^{(3)} \right]^2 \leq \mathbf{M} \Delta \vartheta^6 \mathbf{M} \left[f^{(3)} / f \right]^2. \quad (8)$$

Величины $\mathbf{M} \Delta \vartheta^{2i}$ характеризуют четные моменты ошибки оценивания $\Delta \vartheta$. При этом классическое неравенство Крамера-Рао определяет только нижнюю границу дисперсии ошибки оценки. Для несмещенных оценок из выражения (6) получаем

$$\mathbf{M} \Delta \vartheta^{2i} \geq \frac{i!^2}{\mathbf{M} \left[f^{(i)} / f \right]^2} = \frac{i!^2}{I_{i,n}} = \min \mu_{2i}(n). \quad (9)$$

Для вычисления информации Фишера i -го порядка можно воспользоваться рекуррентной формулой $\mathbf{M} Z_{i+1}^2 = \mathbf{M} (Z_i')^2 - 2\mathbf{M} Z_i' Z_i Z_1 + \mathbf{M} Z_i^2 Z_1^2$, $Z_i = -f^{(i)} / f$.

Для оценок, у которых смещение задано, эффективная оценка будет удовлетворять равенству в формуле (6), а для несмещенных – равенству в формуле (9). Равенство в выражениях (6)–(9) для любых индексов i обеспечивается при условии

$$f^{(i)} / f = K_i(\mathbf{r}, \vartheta) \Delta \vartheta^i, \quad (10)$$

где $K_i(\mathbf{r}, \vartheta)$ – функция, не зависящая от оценки ϑ^* .

Сделаем ряд важных замечаний, следующих из (6), (9), (10). Во-первых, нетрудно убедиться, что для произвольных значений $i \geq 2$ уравнения (10) гауссовская плотность распределения f не является его решением. Во-вторых, не существует такого единственного распределения f , которое являлось бы решением (10) для всех или нескольких значений i .

Исходя из сказанного, можно сделать вывод о том, что эффективная оценка может существовать лишь для конкретного значения i уравнения (10) при выполнении для остальных i неравенств (9). Так, в случае $i=1$ под эффективной оценкой неизвестного параметра ϑ понимается та, при которой минимизируется дисперсия ошибки оценки

$\mathbf{M}\Delta\vartheta^2 = \min \mu_2(n) = [1 + b_1^{(1)}]^2 / I_{1,n}$ и для остальных моментов $\mathbf{M}\Delta\vartheta^{2i}$ выполняются неравенства (6)–(9). В случае $i=2$ под эффективной оценкой следует понимать ту, при которой минимизируется четвертый момент распределения ошибки оценивания

$\mathbf{M}\Delta\vartheta^4 = \min \mu_4(n) = [2 + 4b_1^{(1)} + b_2^{(2)}]^2 / I_{2,n}$ и справедливы неравенства (6)–(9) для всякого значения $i \neq 2$. В общем случае для произвольного значения $i = q$ эффективной будет считаться та оценка, для которой выполняется равенство

$\mathbf{M}\Delta\vartheta^{2q} = \min \mu_{2q}(n) = \left[\sum_{j=0}^q |a_{q,j}| b_j^{(j)} \right]^2 / I_{q,n}$ и справедливы неравенства (6)–(9) для всякого значения $i \neq q$.

Нижние границы моментов плотности распределения ошибки оценивания

Полученные выше неравенства (6)–(9) позволяют рассчитать нижние границы для моментов плотности распределения ошибки оценивания при известном, заданном вероятностном законе распределения шума СЭ. Однако представляется целесообразным анализировать приведенные выше неравенства не для отдельных законов распределения шума, а для их классов. Реализация современных алгоритмов обработки результатов СЭ должна ориентироваться на: существенное разнообразие аналитических моделей распределений шумов; продвижение идей устойчивых и непараметрических методов в прикладной статистике.

В связи с этим, далее, конкретизируем полученные теоретические выражения для классов распределений шумов, используемых при построении алгоритмов устойчивого (робастного) оценивания [6, 7]. Устойчивость оценки неизвестных информационных параметров на классе распределений шумов СЭ гарантирует, что $\mathbf{D}[\Delta\vartheta, f] \leq \mathbf{D}[\Delta\vartheta, f^*] = \max \mathbf{D}\Delta\vartheta$, где $f, f^* \in \mathfrak{R}$, \mathfrak{R} – класс распределений, f^* – «наихудшая» в смысле приведенного неравенства плотность распределения в этом классе.

В табл. 1 приведены результаты расчетов для двух наиболее практически значимых классов распределений [6]. Первый класс $\mathfrak{R}_1 = \{f_1 : f_1(0) \geq \varepsilon > 0\}$ – класс всех невырожденных распределений с «наихудшим» в классе лапласовским распределением (первая строка табл. 1). Второй класс $\mathfrak{R}_2 = \{f_1 : \int x^2 f_1 dx \leq d^2\}$ – класс распределений шумов с ограниченной дисперсией с «наихудшим» в классе гауссовским распределением (вторая строка табл. 1). Здесь f_1 – одномерное распределение.

В случае однородной выборки с n независимыми данными наблюдений при $i=2$ из неравенства (9) может быть получено неравенство для четвертого момента ошибки оценки:

$$\mathbf{M}\Delta\vartheta^4 \geq \frac{4}{I_{2,n}} = \min \mu_4(n), \quad (11)$$

где величина $I_{2,n}$ определяется через информационные количества Фишера первого и второго порядка:

$$I_{2,n} = nI_{2,1} + 2n(n-1)I_{1,1}^2. \quad (12)$$

В табл. 1 приведены значения величин обобщенной информации Фишера $I_{1,n}$, $I_{1,n}$, $I_{2,n}$, значения $\min \mu_4(n)$, $\min \mu_{2i}(1)$ нижних границ моментов распределения ошибки оценивания математического ожидания ϑ , а также значения моментов одномерного распределения, являющегося «наихудшим» в классе. В табл. 1 обозначено: $\Gamma(x)$ – гамма функция.

Таблица 1. Информационные характеристики «наихудших» распределений в классе

Класс распределений	Распределение f_1^*	Параметры распределения f^*					
		$I_{i,1}$	$I_{1,n}$	$I_{2,n}$	$\min \mu_4(n)$	$\mathbf{M}(r-\theta)^{2i}$	$\min \mu_{2i}(1)$
\mathfrak{R}_1	$\frac{e^{-\sqrt{\frac{2}{d}} r-\vartheta }}{\sqrt{2d}}$	$\left(\frac{2}{d}\right)^i$	$\frac{2n}{d}$	$\frac{4n(2n-1)}{d^2}$	$\frac{d^2}{n(2n-1)}$	$\frac{(2i)!d^i}{2^i}$	$\frac{i!^2 d^i}{2^i}$
\mathfrak{R}_2	$\frac{e^{-\frac{(r-\vartheta)^2}{2d}}}{\sqrt{2\pi d}}$	$\frac{i!}{d^i}$	$\frac{n}{d}$	$\frac{2n^2}{d^2}$	$\frac{2d^2}{n^2}$	$\frac{(2d)^i \Gamma\left(\frac{1}{2}+i\right)}{\sqrt{\pi}}$	$i!d^i$

Пример. Пусть $i = 1$. Для существования эффективной оценки параметра математического ожидания ϑ плотность распределения шума должна удовлетворять дифференциальному уравнению $f_1'/f_1 = K\Delta\vartheta$, где f_1 – одномерное распределение. Этому уравнению удовлетворяет решение $f_1 = Ce^{-C_1\Delta\vartheta^2}$ с параметром $K = -2C_1$. Постоянные коэффициенты $C = (2\pi d)^{-1/2}$ и $C_1 = 1/2d$ находим из уравнений: $\int f_1 d\Delta\vartheta = 1$ – условие нормировки, $M\Delta\vartheta^2 = \int \Delta\vartheta^2 f_1 d\Delta\vartheta = I_{1,1}^{-1} = d$ – равенство второго момента ошибки оценки (9) нижней границе (см. вторую строку табл. 1). Также замечаем, что остальные неравенства (9) для $i > 1$ выполняются, поскольку $M\Delta\vartheta^{2i} = \int \Delta\vartheta^{2i} f_1 d\Delta\vartheta = \frac{(2d)^i \Gamma(1/2+i)}{\sqrt{\pi}} > i!d^i$.

Плотность распределения ошибки оценивания

Полученная система неравенств (6), (9) с нижними границами моментов обобщает неравенство Крамера–Рао. В рамках теории оценивания принято ориентироваться на обеспечение минимальной дисперсии ошибки оценки, опираясь на эффект нормализации процесса обработки. В то же время представляет интерес исследование распределения ошибки оценивания, определяемого нижними границами моментов (9).

На основании системы неравенств (9), используя нижние границы моментов ошибки оценивания, можно построить аппроксимацию плотности распределения модельным распределением [8]. Характеристическая функция, выраженная через кумулянты \aleph_v

распределения, имеет вид $\Phi(jt) = \exp\left[\sum_{v=1}^{\infty} \frac{\aleph_v}{v!} (jt)^v\right]$. Оборвав ряд кумулянт, можно

приблизительно представить неизвестное одномерное вероятностное распределение ошибки оценивания $f(\Delta\vartheta)$ модельным распределением k -го порядка:

$$f_k(\Delta\vartheta) = \frac{C_k}{2\pi} \int_{-\infty}^{\infty} \Phi_k(jt) \exp(-jt\Delta\vartheta) dt, \quad (13)$$

где $\Phi_k(jt) = \exp\left[\sum_{v=1}^k \frac{\aleph_v}{v!} (jt)^v\right]$ – модельное приближение характеристической функции k -го

порядка, C_k – нормирующая константа. В частности, модельное приближение второго порядка является гауссовым приближением, а модельное приближение четвертого порядка – эксцессным приближением, соответствующим эксцессному распределению [8]. Оно учитывает отличие от нуля первых четырех кумулянт и представляет собой простейшее негауссовское приближение. В нашем случае эксцессное приближение плотности распределения ошибки оценивания будет определяться характеристической функцией четвертого порядка

$\Phi_4(jt) = \exp\left[-\frac{\aleph_2}{2}t^2 + \frac{\aleph_4}{24}t^4\right]$. Выразив кумулянты через моменты распределения ошибки оценивания с использованием их нижних границ (9), получим

$$\Phi_4(jt) = \exp\left[-\frac{1}{2I_{1,n}}t^2 + \left(\frac{1}{6I_{2,n}} - \frac{1}{8I_{1,n}^2}\right)t^4\right]. \quad (14)$$

Воспользовавшись результатами, приведенными в табл. 1 (величины $I_{1,n}, I_{2,n}$), на основании формулы (14) получаем следующие выражения характеристических функций ошибки оценивания для случая гауссовского и лапласовского распределения шума СЭ:

$$\Phi_{\text{лапл}}(jt) = \exp\left[-\frac{d}{4n}t^2 - \frac{(4n-3)d^2}{48n^2(2n-1)}t^4\right], \quad (15)$$

$$\Phi_{\text{гаус}}(jt) = \exp\left[-\frac{d}{2n}t^2 - \frac{d^2}{24n^2}t^4\right]. \quad (16)$$

Результаты расчета модельной плотности распределения ошибки оценивания с параметром $d = 1$ в зависимости от n данных СЭ приведены на рис. 1–3. На рис. 1 приведены результаты численного расчета (13) для характеристической функции (16) и различных значений n (кривые 2–4) в сравнении с одномерным гауссовским распределением шума (кривая 1). На рис. 2 приведены результаты численного расчета (13) для характеристической функции (15) и различных значений n (кривые 2–4) в сравнении с одномерным лапласовским распределением шума (кривая 1). На рис. 3 представлено сравнение модельных распределений ошибки оценки при различных одномерных распределениях шума (кривые 1, 2 – гауссовское; кривые 3, 4 – лапласовское) и различных значениях n .

Результаты численного расчета модельной плотности распределения ошибки оценивания дают представление о ее форме и изменении в зависимости от объема данных n .

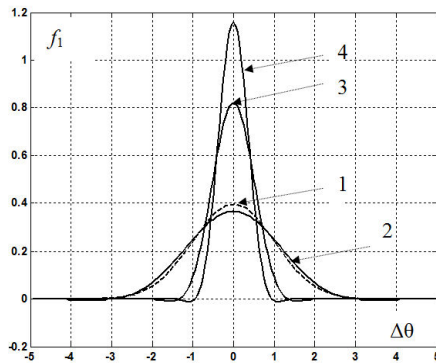


Рис. 1. Одномерное гауссовское распределение (1); характеристики, полученные в результате численного расчета при $n = 1$ (2), $n = 5$ (3), $n = 10$ (4)

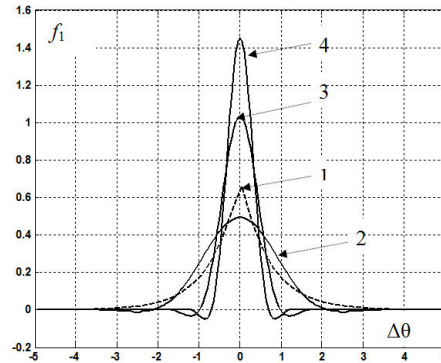


Рис. 2. Одномерное лапласовское распределение (1); характеристики, полученные в результате численного расчета при $n = 1$ (2), $n = 5$ (3), $n = 10$ (4)

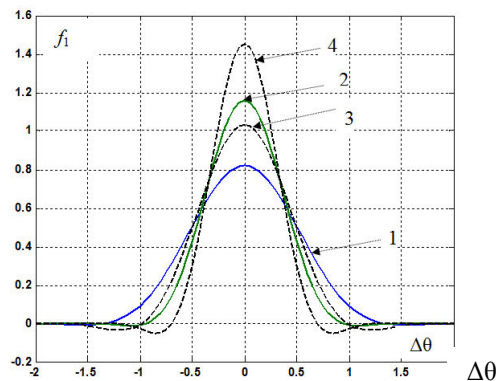


Рис. 3. Модельные распределения ошибки оценки: 1 – гауссовский шум, $n = 5$; 2 – гауссовский шум, $n = 10$; 3 – лапласовский шум, $n = 5$; 4 – лапласовский шум, $n = 10$

Заклучение

В работе получена система статистических неравенств для случая расширенных условий регулярности статистического эксперимента, которая обобщает известное неравенство Крамера–Рао. Определенная система неравенств позволяет находить нижние границы произвольных четных моментов ошибок оценок неизвестных параметров. Определение нижних границ моментных значений ошибок высших порядков дает возможность теоретически и численно рассчитывать плотность вероятности ошибки оценивания при ограниченном наборе кумулянтных коэффициентов.

Список литературы

1. Ибрагимов И.А., Хасьминский Р.З. Асимптотическая теория оценивания. М.: Наука, 1979. 528 с.
2. Крамер Г. Математические методы статистики. М.: Мир, 1975. 648 с.
3. Овсянников А.В. Статистические неравенства в свёрхрегулярных статистических экспериментах теории оценивания // Весті нацыянальнай акадэміі навук Беларусі. Сер фіз-мат. навук. 2009. № 2. С. 106–110.
4. Орлов А.И. Современное состояние непараметрической статистики // Научный журнал КубГАУ. 2015. № 106 (02). С. 239–269.
5. Маршалл А., Олкин И. Неравенства: Теория мажоризации и ее приложения. М.: Мир, 1983. 576 с.
6. Цыпкин Я.З. Информационная теория идентификации. М.: Наука. Физматлит, 1995. 336 с.
7. Овсянников А.В. Робастно-адаптивный усилитель-ограничитель // Радиотехника. 2011. № 3. С. 85–89.
8. Малахов А.И. Кумулянтный анализ случайных негауссовых процессов и их преобразований. М.: Сов. радио, 1978. 376 с.

References

1. Ibragimov I.A., Has'minskij R.Z. Asimptoticheskaja teorija ocenivanija. M.: Nauka, 1979. 528 s. (in Russ.)
2. Kramer G. Matematicheskie metody statistiki. M.: Mir, 1975. 648 s. (in Russ.)
3. Ovsjannikov A.V. Statisticheskie neravenstva v sverhreguljarnyh statisticheskikh jeksperimentah teorii ocenivanija // Vesti nacyanal'naj akademii navuk Belarusi. Ser fiz-mat. navuk. 2009. № 2. S. 106–110. (in Russ.)
4. Orlov A.I. Sovremennoe sostojanie neparametricheskoj statistiki // Nauchnyj zhurnal KubGAU. 2015. № 106 (02). S. 239–269. (in Russ.)
5. Marshall A., Olkin I. Neravenstva: Teorija mazhorizacii i ejo prilozhenija. M.: Mir, 1983. 576 s. (in Russ.)
6. Cypkin Ja.Z. Informacionnaja teorija identifikacii. M.: Nauka. Fizmatlit, 1995. 336 s. (in Russ.)
7. Ovsjannikov A.V. Robastno-adaptivnyj usilitel'-ogranichitel' // Radiotehnika. 2011. № 3. S. 85–89. (in Russ.)
8. Malahov A.I. Kumuljantnyj analiz sluchajnyh negaussovyh processov i ih preobrazovanij. M.: Sov. radio, 1978. 376 s. (in Russ.)

Сведения об авторах

Овсянников А.В., к.т.н., доцент кафедры информационных технологий Белорусского государственного университета.

Козел В.М., к.т.н., доцент кафедры информационных радиотехнологий Белорусского государственного университета информатики и радиоэлектроники.

Information about the authors

Ausiannikau A.V., PhD, associate professor of information technologies department of Belarusian state university.

Kozel V.M., PhD, associate professor of information radiotechnologies department of Belarusian state university of informatics and radioelectronics.

Адрес для корреспонденции

220030, Республика Беларусь,
г. Минск, пр. Независимости, 4,
Белорусский государственный университет
тел. +375-17-209-58-94;
e-mail: andovs@mail.ru
Овсянников Андрей Витальевич

Address for correspondence

220030, Republic of Belarus,
Minsk, Nezavisimosti av., 4,
Belarusian state university
tel. +375-17-209-58-94;
e-mail: andovs@mail.ru
Ausiannikau Andrei Vital'evich.